

Guide: Ændring af wifi kanal på HGW5 router




1/4: Undersøg "admin password"

Undersøg og notér koden som står bagpå Homebox routeren i feltet efter "Password:".

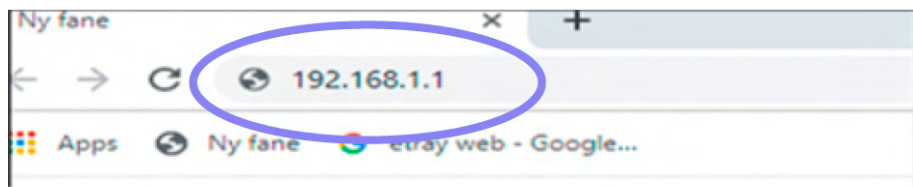
Denne kode skal bruges i det videre forløb.

Koden er normalvis bestående af otte (8) STORE BOGSTAVER.



2/4: Log ind på Homebox router

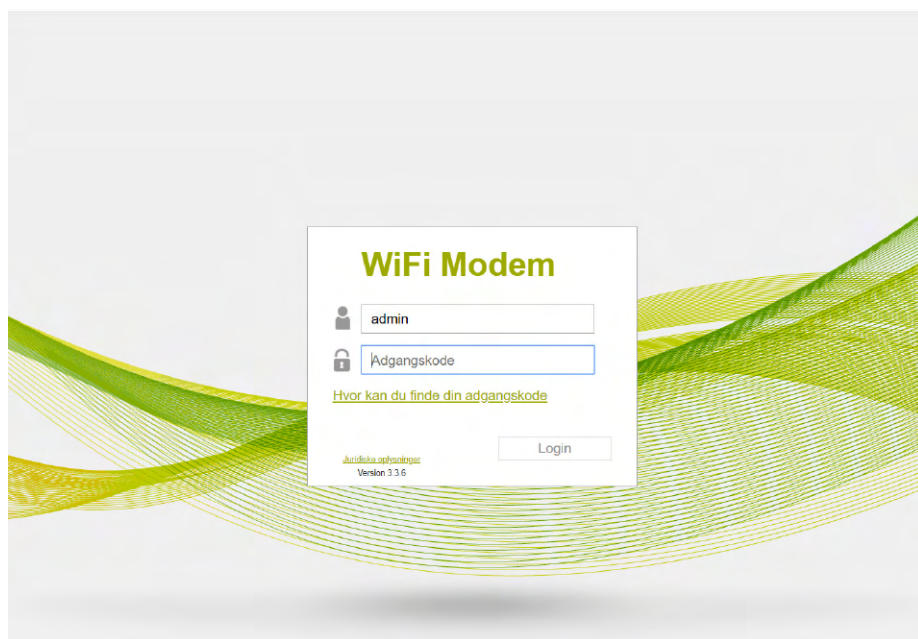
1: Skriv webadressen **192.168.1.1** ind i din webbrowsers adresselinje.



2: I feltet Bruger skrives **admin**

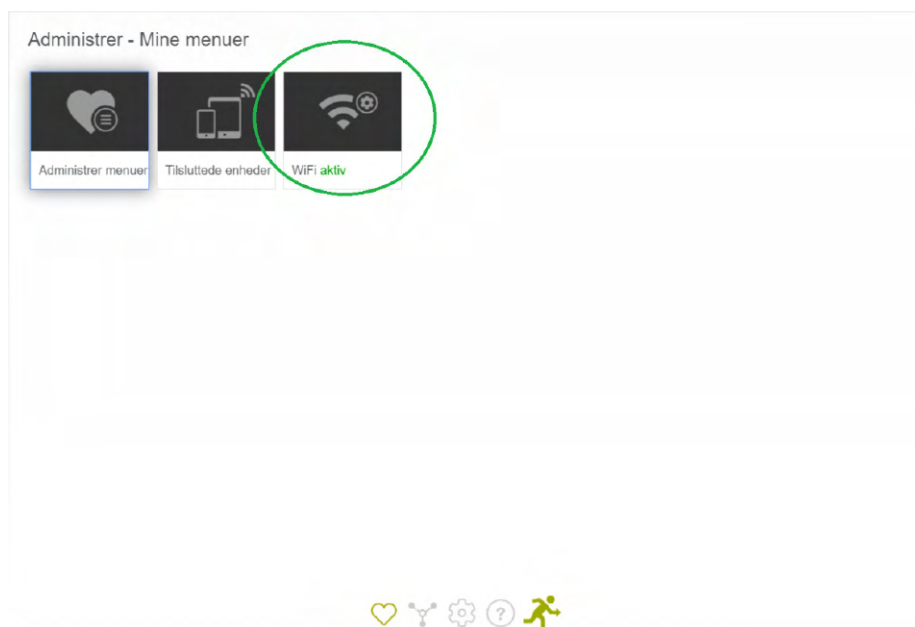
3: I feltet Adgangskode skrives din unikke kode som undersøgt på forrige side i denne guide.

4: Tryk på Login knappen.

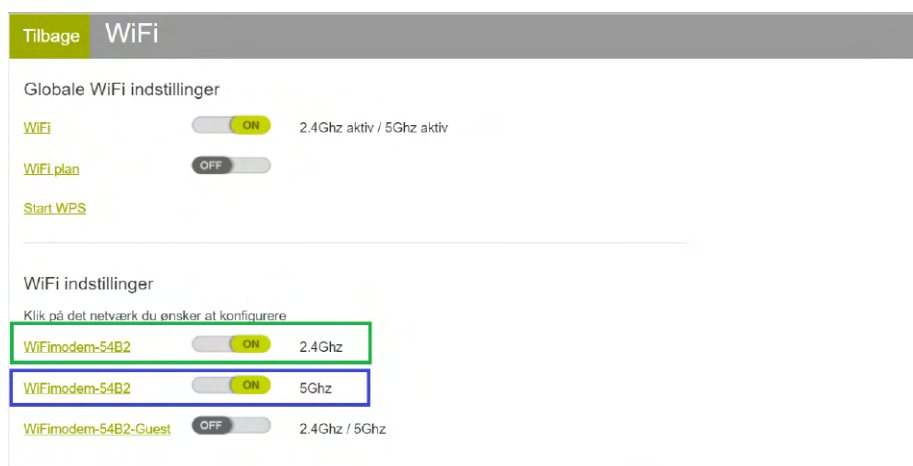


3/4: Startside på din router

Klik på det ikon du kan se i den **Grønne** ring (WiFi **aktiv**).



- 1: Klik på linket i den **Grønne** firkant for ændring af Kode, Navn og Kanaler på 2.4GHz.
- 2: Klik på linket i den **Blå** firkant for ændring af Kode, Navn og Kanaler på 5GHz.



4/4: Tryk på linket (Vis avancerede indstillinger)

Tilbage WiFi > WiFimodem-54B2

2.4Ghz 5Ghz

Netværksnavn (SSID) WiFimodem

Udsend netværksnavnet

Sikkerhedsnøgle

[Vis en QR-kode som du kan scanne med din telefon eller tablet.](#)

[Vis avancerede indstillinger](#)

Annuller Gem

- 1: I den **Grønne** kasse skal du skrive det Navn du gerne ville have til dit WIFI.
- 2: I den **Blå** kasse skal du skrive den Kode du gerne ville have dit internet har.
- 3: I den **Røde** kasse kan du vælge sikkerhedstype. Hvis du har ældre enheder anbefaler vi du bruger den der hedder "WPA2/WPA Personal mixed mode".
- 4: I den **Lilla** kasse kan du vælge hvilken kanal du gerne ville have. Hvis du lader den stå til automatisk ville routeren selv justere så godt som muligt.
- 5: Den eneste forskel i indstillingerne mellem 2.4GHz og 5GHz er at kanalerne for 2.4GHz går fra 1-13, kanalerne for 5GHz går fra 36-140. Det er forskelligt fra hjem til hjem hvilken kanal der er bedst at bruge. Som udgangspunkt anbefaler vi 2.4GHz er på kanal 11 og 5GHz på kanal 44.
- 6: Afslut altid med at trykke på **Gem**

Tilbage WiFi > WiFimodem-54B2

2.4Ghz 5Ghz

Netværksnavn (SSID) WiFimodem

Udsend netværksnavnet

Sikkerhedsnøgle

[Vis en QR-kode som du kan scanne med din telefon eller tablet.](#)

Skjul avancerede indstillinger

Sikkerhedstype WPA2 Personal

Kanal automatisk
11

auto
auto

bgn
bgn

WPS WPS knap

[Start parring fra WPS knappen](#)

MAC filtrering deaktiveret

Annuller Gem